


# 1. Početna stranica



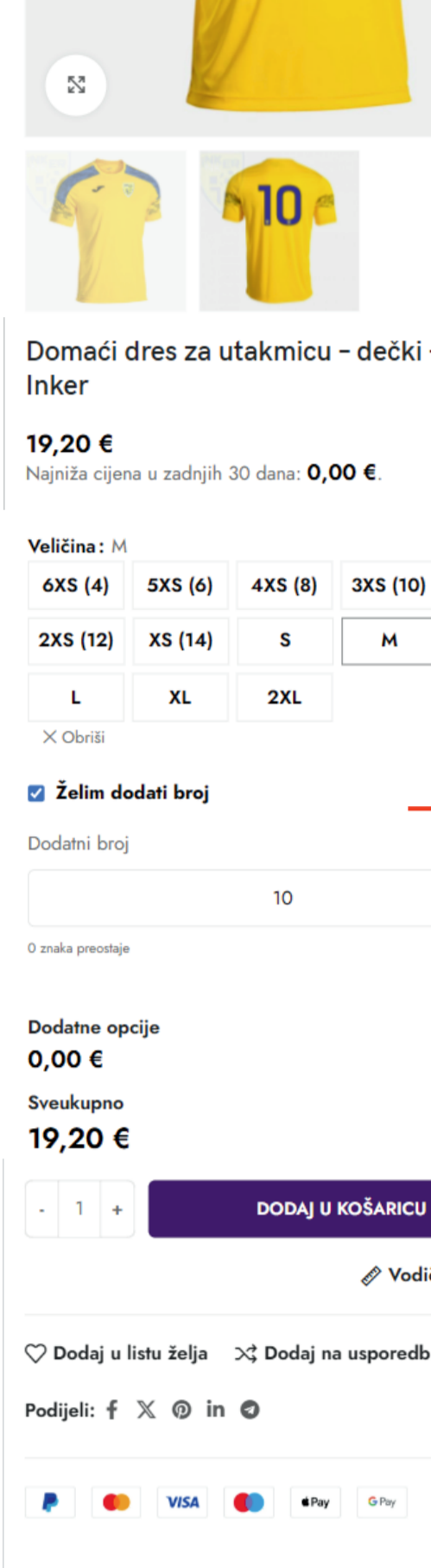
Za narudžbu opreme za određeni klub na početnoj stranici kliknite opciju na «Odaberite klub».

# 2. Odabir kluba



U izborniku «Klubovi» odaberete klub za koji želite naručiti opremu.

# 3. Odabir artikla



Unutar kategorije kluba možete pronaći artikle koji su u ponudi te odabrati koji su vam potrebni.

# 4. Odabir veličina, unos brojeva, inicijala, info što od tiska ulazi



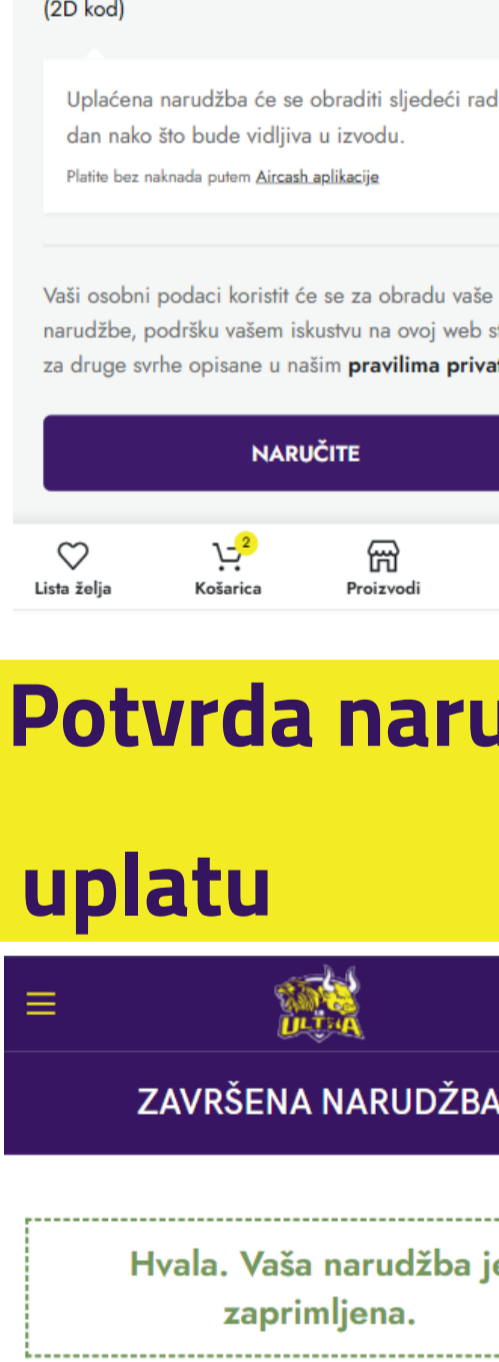
Potrebno je odabrati veličinu

Za dresove i kratke hlače za utakmicu ovdje možete unijeti broj koji želite ili koji je trener odredio. Broj se dodatno ne naplaćuje. Može se dodati max dvije znamenke.

Ovdje se mogu vidjeti informacije za veličine opreme

U opisu artikla se mogu naći informacije što je od tiska uključeno u cijenu te koji je materijal artikla

# \*inicijali



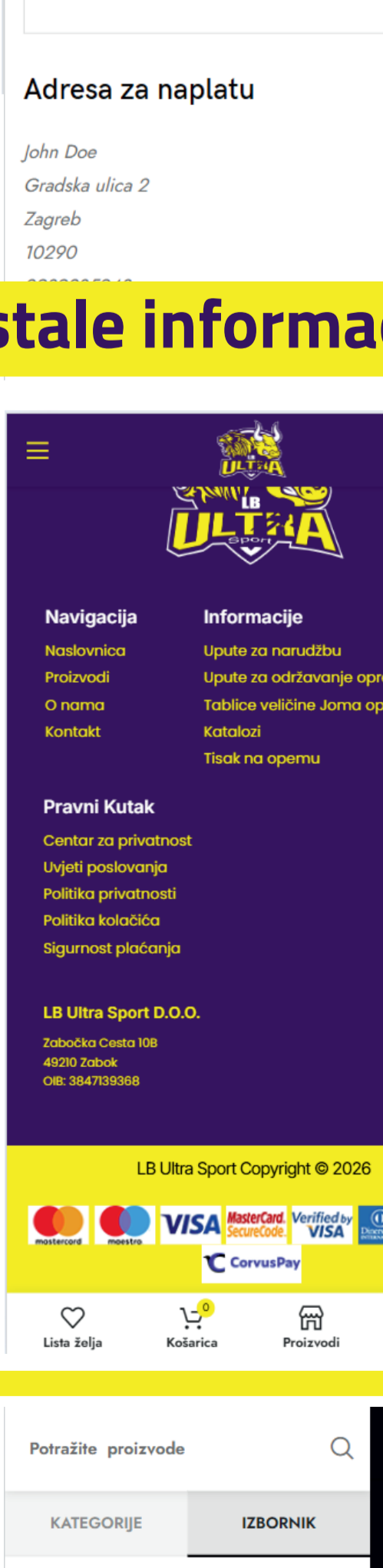
Na artikle na koje je moguć tisk mogu se dodati inicijali (max. tri slova). Potrebno je odabrati «Želim dodati inicijale» te ih ispod upisati, Inicijali se naplaćuju 1,00 euro po artiklu.

# \*štucne - veličine i boje



Za štucne osim veličine potrebno je odabrati i boju te nakon toga artikl dodati u košaricu.

# 5. Pregled košarice

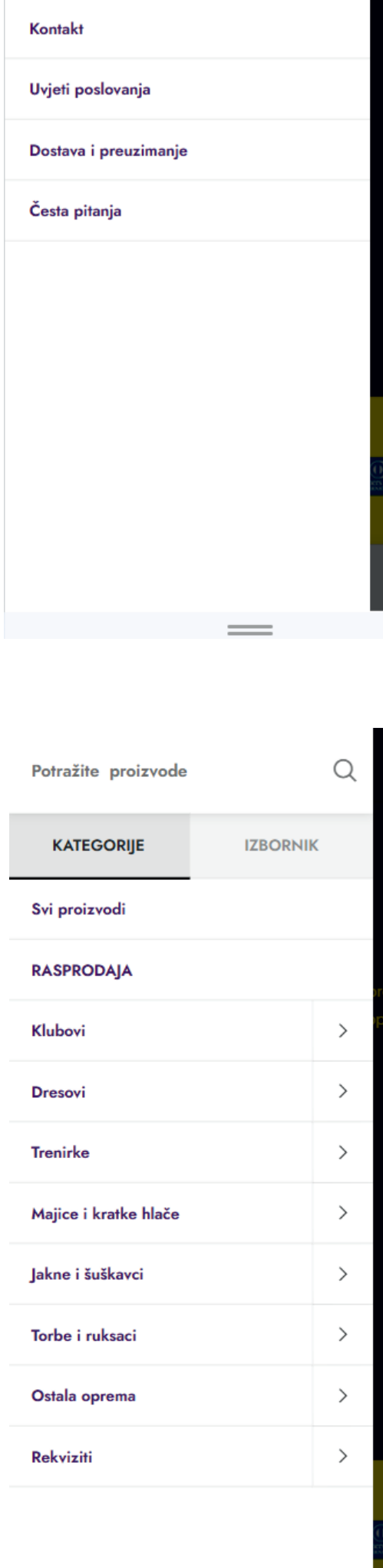


Ovdje se mogu naći artiklu dodani u košaricu

Unosom svih željenih artikla u košaricu te odabirom same košarice za danji korak prema kreiranju narudžbe odaberemo «Kreni na plaćanje»

Ovdje se mogu naći artiklu dodani u košaricu

# 6. Podaci / dostava / plaćanje



U ovome koraku potrebno je unijeti osobne podatke da bi se mogla narudžba obraditi i povezati s uplatom.

Zatim odaberete način preuzimanja opreme. Dostavom ili osobno u ponuđenim klubovima.

Ovdje se samo potvrdi da ste osoba.

Te još odaberete način plaćanja između uplate na račun i kartičnog plaćanja.

Na kraju je još potrebno odabrati «Naručite»

# 7. Potvrda narudžbe i podaci za uplatu



Nakon kreirane narudžbe prikazuju se podaci za uplatu. Također potvrda narudžbe i podaci za uplatu će doći na mail.

Drugi radni dan nakon što vidimo uplatu u izvodu na mail vam šaljemo račun na uplatu te informaciju kada se može očekivati oprema.

Pregledavaju se samo plaćene narudžbe. Ukoliko je oprema naručena, a nije plaćena narudžbu nećemo otvarati/obrađivati.

# Ostale informacije:



U podnožju se mogu naći linkovi s korisnim informacijama.



Odabirom na tri crne tu gornjem lijevom kutu otvara se izbornik gdje se mogu naći kategorije te dodatne informacije.

